


CARLO GAVAZZI

Målrettet fokus på SOFTSTARTERE




CARLO GAVAZZI
1931-2011

*– rigtig fokus – det rigtige produkt
– til den rigtige pris...*



*Carlo Gavazzi's store program
af softstartere kan løse opgaver
indenfor transportbånd, pumper,
kompressorer, automatiske døre,
palletisere, blæsere m.v.*



En livs lang forbindelse indenfor Automation

Programmet omfatter følgende komponenter:



1-Faset

- ▼ **RSE4012-BS:** Softstart af 1-fasede motorer og momentbegrænser v/3-fasede motorer. Regulerer på 1 fase. Indbygget bypass relæ. Op til 3kW/12Amp.
- ▼ **RSBS:** Begrænsning af startstrøm. Indbygget bypass relæ, fast rampe-op tid. Specielt beregnet til skruekompressor. Regulerer på 1 fase. 25/32Amp. Bundplade montering.

3-Faset

- ▼ **RSExxx-B:** Kompakt, justerbar indstilling af start/stop rampe og moment, regulerer på 2 faser. Indbygget bypass relæ. DIN-skinne montering.
- ▼ **RSHR:** Regulerer på 2 faser. Indbygget bypass relæ. Versioner med indikering af: Forkert fasefølge, motor PTC beskyttelse. Overtemperatur beskyttelse af softstarter. Fra 6A til 45A.
- ▼ **RSHL:** Avanceret softstarter med mange indbyggede funktioner, bl.a. overtemperatur beskyttelse, mulighed for strømgrænse og indbygget overstrømsbeskyttelse, Class10/20. Diagnosticerings-lamper. Regulerer på 2 faser. Indbygget bypass relæ. DIN-skinne montering. Op til 18A.

- ▼ **RSHP Flexy:** Valg mellem 10 forprogrammerede rampeprofiler, passende til forskellige typer belastninger. Mulighed for programmering af kundedefineret profil. 2 overvågningsrelæer for indikering af slut rampetid og fejl. Regulerer på 2 faser. Indbygget bypass relæ.
- ▼ **RSBT:** Regulerer på 3 faser. Ingen bypass relæ. Mulighed for at montere hjælperelæer og filter. Op til 32A.

- ▼ **RSDR:** Indbygget bypass relæ. Overstrømsbeskyttelse. Rampe-op og rampe-ned op til 30 sek. UL-Godkendt op til RSDR40280B (280A). Regulerer på 2 faser. Op til 500A.

- ▼ **RSXK:** Avanceret Softstarter, op til 1673Amp. For motorer fra 11-1000kW, varmeelementer eller induktiv (transformer) belastning. Regulerer på 3 faser. Bundplade montering. Automatisk energi optimeringsmulighed. Seks knappes tastatur med LCD display for relevante oplysninger. ModBus og Remote-tastatur for flere betjeningsmuligheder.




RSE4012-BS



RSBS



RSHR



RSHL



RSHP Flexy



RSBT



RSDR



RSXK

